

Inscris-toi comme
donneur de
moelle osseuse :
**tu es peut-être
la seule personne
à pouvoir sauver
une vie !**



Cela commence par
une simple inscription
en scannant le QR code

Mais au fait, c'est quoi la moelle osseuse ?

La moelle osseuse **se situe au centre des os et est vitale** pour le corps humain. Elle permet la production de nos cellules sanguines, c'est-à-dire :

- Les globules rouges qui transportent l'oxygène
- Les globules blancs qui luttent contre les infections
- Les plaquettes qui arrêtent les saignements

Une moelle osseuse qui ne fonctionne plus provoque des maladies très graves, comme la leucémie. Pour les malades, **recevoir un don de moelle osseuse** d'une personne en bonne santé **est souvent la seule solution pour guérir.**

Moelle osseuse et moelle épinière : ça n'a rien à voir !

Elles ne sont pas situées au même endroit et n'ont pas les mêmes fonctions :

- **La moelle osseuse est présente** dans tous nos os, **en particulier au niveau du bassin.**
- **La moelle épinière appartient au système nerveux** et se trouve dans la colonne vertébrale. **On n'y touche pas !**

Comment se passe un don de moelle osseuse ?

Dans 80% des cas, le don se fait par **prélèvement sanguin.** Sinon, le prélèvement se fait au niveau du bassin, sous une courte anesthésie.

Pas d'inquiétude, ce n'est ni risqué pour ta santé, ni douloureux !



Pourquoi recherche-t-on des donneurs ?

Parce que pour qu'un malade puisse recevoir un don de moelle osseuse et espérer guérir, **il faut trouver un donneur compatible. Mais cette compatibilité est rare !** Chacun de nous possède sa propre « carte d'identité biologique » qui est unique. Alors afin d'augmenter la probabilité de trouver un donneur compatible pour chaque malade, on recherche de nouveaux volontaires pour s'inscrire sur le registre des donneurs de moelle osseuse.

C'est là que tu intervies !

Ton inscription comme donneur de moelle osseuse **peut faire la différence** : c'est une chance de guérison supplémentaire pour les malades !

Le jour où ton profil sera identifié comme compatible avec celui d'un malade, on t'appellera.




Prêt à t'inscrire comme donneur ?

Si tu coches ces 3 cases, on t'attend !

- ✓ Avoir **entre 18 et 35 ans** au moment de l'inscription
- ✓ Être **en parfaite santé**
- ✓ Répondre à un **questionnaire** de santé, suivi d'un **prélèvement salivaire** ou d'une prise de sang.

On y va pour l'inscription ?



Rendez-vous sur le site :
www.dondemoelleosseuse.fr

Tu réponds à quelques questions pour vérifier ton état de santé et tu remplis tes coordonnées. Cette démarche est simple et rapide.

Tu finalises ton inscription au choix :

- **Chez toi**

Tu reçois ton dossier avec les documents à remplir (dont un questionnaire médical) et un prélèvement salivaire à réaliser.

Tu renvoies le tout dans l'enveloppe jointe déjà timbrée.

- **Dans un centre donneur**



Tu seras contacté pour passer un entretien médical, remplir quelques documents, et faire une prise de sang.

C'est ce prélèvement, salivaire ou sanguin, qui permettra de réaliser ta « carte d'identité biologique ».

Et voilà, s'inscrire comme donneur de moelle osseuse, c'est aussi simple que ça ! MERCI !

www.agence-biomedecine.fr

Nous suivre

 @ag_biomedecine
 Agence de la biomédecine

1, avenue du Stade de France
93212 Saint-Denis la Plaine Cedex
Tél. 01 55 93 65 50